



محکمہ اعلیٰ تعلیم، سندھ

حکومت سندھ، اسلام آباد

۲۰۲۳ ستمبر ۱۸ء کو جاری کیے گئے سندھ تعلیمات کے
سے متعلقہ امور کے بارے میں سندھ حکومت، سندھ

موضوع: سندھ: M19/BGT/2022/01

18 ستمبر ۲۰۲۲ء

<p>බර්ජස් සේවයේ සේවයේ සේවකයා</p>		<p>බර්ජස් සේවයේ සේවයේ සේවකයා</p>	
<p>බර්ජස් සේවයේ සේවයේ සේවකයා</p>		<p>බර්ජස් සේවයේ සේවයේ සේවකයා</p>	
<p>බර්ජස් සේවයේ සේවයේ සේවකයා</p>		<p>බර්ජස් සේවයේ සේවයේ සේවකයා</p>	
<p>බර්ජස් සේවයේ සේවයේ සේවකයා</p>		<p>බර්ජස් සේවයේ සේවයේ සේවකයා</p>	
<p>බර්ජස් සේවයේ සේවයේ සේවකයා</p>		<p>බර්ජස් සේවයේ සේවයේ සේවකයා</p>	
<p>බර්ජස් සේවයේ සේවයේ සේවකයා</p>		<p>බර්ජස් සේවයේ සේවයේ සේවකයා</p>	
<p>බර්ජස් සේවයේ සේවයේ සේවකයා</p>		<p>බර්ජස් සේවයේ සේවයේ සේවකයා</p>	
<p>බර්ජස් සේවයේ සේවයේ සේවකයා</p>		<p>බර්ජස් සේවයේ සේවයේ සේවකයා</p>	
<p>බර්ජස් සේවයේ සේවයේ සේවකයා</p>		<p>බර්ජස් සේවයේ සේවයේ සේවකයා</p>	

مۆھرىم سۈرئەت رەسۇمى، مۆھرىم سۈرئەت، مۆھرىم سۈرئەت رەسۇمى

مۆھرىم سۈرئەت:

- 1: مۆھرىم سۈرئەت رەسۇمى 2025-2021 21
- 2: مۆھرىم سۈرئەت رەسۇمى 2022 22
- 3: مۆھرىم سۈرئەت رەسۇمى 2023 23
- 4: مۆھرىم سۈرئەت رەسۇمى 2024 25
- 5: مۆھرىم سۈرئەت رەسۇمى 2025 26
- 6: مۆھرىم سۈرئەت رەسۇمى 2026 27
- 7: مۆھرىم سۈرئەت رەسۇمى 2027 29
- 8: مۆھرىم سۈرئەت رەسۇمى 2028 30
- 9: مۆھرىم سۈرئەت رەسۇمى 2029 31
- 10: مۆھرىم سۈرئەت رەسۇمى 2030 33
- 11: مۆھرىم سۈرئەت رەسۇمى 2031 38
- 12: مۆھرىم سۈرئەت رەسۇمى 2032 39
- 13: مۆھرىم سۈرئەت رەسۇمى 2033 42
- 14: مۆھرىم سۈرئەت رەسۇمى 2034 53

مۆھرىم سۈرئەت:

- 1: مۆھرىم سۈرئەت رەسۇمى 2035 24
- 2: مۆھرىم سۈرئەت رەسۇمى 2036 28
- 3: مۆھرىم سۈرئەت رەسۇمى 2037 40
- 4: مۆھرىم سۈرئەت رەسۇمى 2038 43

تدقيق الحسابات:

- 1: التدقيق الأولي للتدقيق العام 61
- 2: التدقيق الثاني للتدقيق العام 62
- 3: التدقيق الثالث للتدقيق العام 63
- 4: التدقيق الرابع للتدقيق العام 64
- 5: التدقيق الخامس للتدقيق العام 65
- 6: التدقيق السادس للتدقيق العام 66
- 7: التدقيق السابع للتدقيق العام 67

Handwritten signature



[illegible][illegible][illegible]

- 3.1.1. $\text{مَرَرْتُ مَرَرْتُ دَحْجُ مَرَرْتُ مَرَرْتُ}$ ؛
- 3.1.2. $\text{دِرْسُوعِي دِرْسُوعِي دِرْسُوعِي دِرْسُوعِي}$ ؛
- 3.1.3. $\text{أَعْدِي عِي عِي مَرَرْتُ أَعْدِي عِي}$ ؛
- 3.1.4. $\text{وَعَدِي وَعَدِي دِرْسُوعِي دِرْسُوعِي}$ ؛
- 3.1.5. $\text{عِي عِي مَرَرْتُ مَرَرْتُ عَدِي عَدِي}$ ؛
- 3.1.6. $\text{عَدِي عَدِي دِرْسُوعِي دِرْسُوعِي عَدِي عَدِي دِرْسُوعِي مَرَرْتُ مَرَرْتُ}$ ؛
- 3.1.7. $\text{مَرَرْتُ مَرَرْتُ عَدِي عَدِي}$ ؛
- 3.1.8. $\text{مَرَرْتُ مَرَرْتُ عَدِي عَدِي}$ ؛

3.1.9. دَخْلُ قَوْمٍ اِسْرَافَ سِرِّهِمْ مَقْصُودُ اِسْرَافِهِمْ؛

3.1.10. اُرْتَجَعَ - لَا تَجْزِيْ شَوْسَرٌ لَا شَوْسَرٌ؛

3.1.11. $\text{H}_2\text{O} + \text{H}_2\text{O} \rightleftharpoons \text{H}_3\text{O}^+ + \text{OH}^-$

3.1.12. دُخْرُ قَوْمٍ مِمَّنْ لَا يَسْمَعُونَ نَجْوَىٰ نَادٍ مِّنْهُمْ؛

[illegible]

3.1.14. جُرْمَتِ سَوْدَا رَجْعَ مَرَّعٍ شَرْخُوذِي رَزْوِي؛

3.1.15. كَوْنُ قَوْمٍ دَعَا نَارًا تَلْعَقُ سُرْسُومًا؛

3.1.16. $\text{شَرُّ شَرِّهِ} \quad \text{أَشْرَجُ وَجْهِهِ} \quad \text{لَا شَرَّ لَهُ}$

[illegible]

3.1.18. $\mathcal{C}_0^{\infty}(\mathbb{R}^n)$ $\mathcal{C}_0^{\infty}(\mathbb{R}^n)$

[illegible]

3.1.20. $\text{فَرُوْا مِّنْ رَّحْمَتِيْ} \text{ وَرَبُّوْا} \text{ اِسْمُوْا بِمِصْرٍ} \text{ اِسْمُ$ ؛

3.1.21. $\frac{1}{x} \log x = -\gamma + O(x^{-1})$

3.1.22. $\frac{1}{x^2} = x^{-2}$ $\frac{d}{dx} x^{-2} = -2x^{-3} = -\frac{2}{x^3}$

3.1.23. مَكْرُوحٌ مُسَرَّرٌ رَوَّحُوهُ سَوْجُرَ مَسْرُودٍ رَزَقُوهُ؛ رَحِمَ

3.1.24. $\frac{1}{\sqrt{2}} \left(\frac{1}{\sqrt{2}} \left(\frac{1}{\sqrt{2}} \left(\frac{1}{\sqrt{2}} \left(\frac{1}{\sqrt{2}} \left(\frac{1}{\sqrt{2}} \left(\frac{1}{\sqrt{2}} \left(\frac{1}{\sqrt{2}} \left(\frac{1}{\sqrt{2}} \left(\frac{1}{\sqrt{2}} \right) \right) \right) \right) \right) \right) \right) \right) \right) \right)$

3.2. $\frac{d}{dt} \left(\frac{1}{\rho} \right) = - \frac{1}{\rho^2} \frac{d\rho}{dt}$

[illegible]

فَوَيْلٌ لِلَّذِينَ هُمْ عَنْ آلِهَتِهِمْ أَتَوْنَهُمْ لِيُقْضَىٰ لَهُمْ أَتَىٰ الْحَمْدُ أَكْبَرُ ۖ قُلْ مَنْ يَمْلِكُ أَنْ يَنْزِلَ عَلَيْهِ سُلْبَانٌ مِنَ السَّمَاءِ فَيَكُونُ لَهُمْ قُرْنٌ مِمَّا يَفْتَقِرُونَ ۚ إِنَّهُمْ يَخْتَصِمُونَ ۚ

[illegible][illegible]

[illegible]

تحت إشراف إدارته ومقره في الرياض، تم إجراء المراجعة الميدانية في الفترة من 15 إلى 17 من شهر ربيع الأول 1444هـ، الموافق 2023 م، وذلك بهدف التحقق من صحة البيانات المالية والإحصائية المقدمة من قبل الإدارة العامة للغذاء والدواء، والتي تم إعدادها وفقاً للمعايير الدولية للمراجعة.

وقد تم إجراء المراجعة الميدانية وفقاً للمعايير الدولية للمراجعة، وذلك بهدف التحقق من صحة البيانات المالية والإحصائية المقدمة من قبل الإدارة العامة للغذاء والدواء، والتي تم إعدادها وفقاً للمعايير الدولية للمراجعة. وقد تم إجراء المراجعة الميدانية في الفترة من 15 إلى 17 من شهر ربيع الأول 1444هـ، الموافق 2023 م، وذلك بهدف التحقق من صحة البيانات المالية والإحصائية المقدمة من قبل الإدارة العامة للغذاء والدواء، والتي تم إعدادها وفقاً للمعايير الدولية للمراجعة.

وقد تم إجراء المراجعة الميدانية وفقاً للمعايير الدولية للمراجعة، وذلك بهدف التحقق من صحة البيانات المالية والإحصائية المقدمة من قبل الإدارة العامة للغذاء والدواء، والتي تم إعدادها وفقاً للمعايير الدولية للمراجعة. وقد تم إجراء المراجعة الميدانية في الفترة من 15 إلى 17 من شهر ربيع الأول 1444هـ، الموافق 2023 م، وذلك بهدف التحقق من صحة البيانات المالية والإحصائية المقدمة من قبل الإدارة العامة للغذاء والدواء، والتي تم إعدادها وفقاً للمعايير الدولية للمراجعة.

وقد تم إجراء المراجعة الميدانية وفقاً للمعايير الدولية للمراجعة، وذلك بهدف التحقق من صحة البيانات المالية والإحصائية المقدمة من قبل الإدارة العامة للغذاء والدواء، والتي تم إعدادها وفقاً للمعايير الدولية للمراجعة. وقد تم إجراء المراجعة الميدانية في الفترة من 15 إلى 17 من شهر ربيع الأول 1444هـ، الموافق 2023 م، وذلك بهدف التحقق من صحة البيانات المالية والإحصائية المقدمة من قبل الإدارة العامة للغذاء والدواء، والتي تم إعدادها وفقاً للمعايير الدولية للمراجعة.

6. $\frac{1}{2} \times \frac{3}{4} = \frac{1 \times 3}{2 \times 4} = \frac{3}{8}$

[illegible]

6.1. $\text{C}_2\text{H}_5\text{COOH}$ و $\text{C}_2\text{H}_5\text{COO}^-$

١٢٣٤٥٦٧٨٩١٠١١١٢١٣١٤١٥١٦١٧١٨١٩٢٠٢١٢٢٢٣٢٤٢٥٢٦٢٧٢٨٢٩٣٠٣١٣٢٣٣٣٤٣٥٣٦٣٧٣٨٣٩٤٠٤١٤٢٤٣٤٤٤٥٤٦٤٧٤٨٤٩٥٠٥١٥٢٥٣٥٤٥٥٥٦٥٧٥٨٥٩٦٠٦١٦٢٦٣٦٤٦٥٦٦٦٧٦٨٦٩٧٠٧١٧٢٧٣٧٤٧٥٧٦٧٧٧٨٧٩٨٠٨١٨٢٨٣٨٤٨٥٨٦٨٧٨٨٨٩٩٠٩١٩٢٩٣٩٤٩٥٩٦٩٧٩٨٩٩

2023 წლის არჩეული დოქტორანტი, რეზიდენტი, უცხოელ მოსახლეს 32,098.3 (მეცხრამეტი ათასი 983.3) ლარი დაეკისრა. 2023 წლის არჩეული დოქტორანტი, რეზიდენტი, უცხოელ მოსახლეს 23,539.9 (მეცხრამეტი ათასი 539.9) ლარი დაეკისრა. 2023 წლის არჩეული დოქტორანტი, რეზიდენტი, უცხოელ მოსახლეს 6,352.4 (მეექვსამეტი ათასი 352.4) ლარი დაეკისრა. 2023 წლის არჩეული დოქტორანტი, რეზიდენტი, უცხოელ მოსახლეს 2,462.1 (ორ ათასი 462.1) ლარი დაეკისრა. 2023 წლის არჩეული დოქტორანტი, რეზიდენტი, უცხოელ მოსახლეს 18.5 (ათამეტი ლარი) ლარი დაეკისრა.

[illegible]


[illegible][illegible]

2025	2024	2023	2022	2021	موقوفہ
موقوفہ	موقوفہ	موقوفہ	موقوفہ	موقوفہ	
موقوفہ	موقوفہ	موقوفہ	موقوفہ	موقوفہ	
27,814,864,359	25,500,863,220	23,539,876,054	18,979,685,887	14,681,611,791	موقوفہ
7,347,174,168	6,801,703,265	6,352,415,336	7,073,311,310	5,636,590,107	موقوفہ
18,619,900	18,494,634	18,487,767	16,487,608	14,837,492	موقوفہ
35,180,658,427	32,321,061,119	29,910,779,157	26,069,484,805	20,333,039,390	موقوفہ
404,899,547	2,463,802,765	2,462,147,587	592,254,979	1,031,847,990	موقوفہ
35,254,895,856	34,449,261,322	32,098,303,043	26,361,093,764	21,353,432,263	موقوفہ
(330,662,118)	(335,602,562)	(274,623,701)	(300,646,020)	(11,455,117)	موقوفہ
35,585,557,974	34,784,863,884	32,372,926,744	26,661,739,784	21,364,887,380	موقوفہ
موقوفہ					

6.2. C_2H_2 و C_2H_4 ذرات

[illegible]

شكل 1: 2023 موسم الزراعة الحقلية والمحاصيل الدائمة والمحاصيل الحقلية والمحاصيل الدائمة والمحاصيل الحقلية والمحاصيل الدائمة



2023 موسم الزراعة الحقلية والمحاصيل الدائمة والمحاصيل الحقلية والمحاصيل الدائمة والمحاصيل الحقلية والمحاصيل الدائمة

24.6 (مليون طن) الإنتاج الزراعي الإجمالي (مليون طن) الإنتاج الزراعي الإجمالي 10,489.4 (مليون طن) الإنتاج الزراعي الإجمالي

5,537.9 (مليون طن) الإنتاج الزراعي الإجمالي (مليون طن) الإنتاج الزراعي الإجمالي 5,017.1 (مليون طن) الإنتاج الزراعي الإجمالي

13.0 (مليون طن) الإنتاج الزراعي الإجمالي (مليون طن) الإنتاج الزراعي الإجمالي 11.8 (مليون طن) الإنتاج الزراعي الإجمالي

4,625.3 (مليون طن) الإنتاج الزراعي الإجمالي (مليون طن) الإنتاج الزراعي الإجمالي 10.8 (مليون طن) الإنتاج الزراعي الإجمالي

3,916.0 (مليون طن) الإنتاج الزراعي الإجمالي (مليون طن) الإنتاج الزراعي الإجمالي 9.2 (مليون طن) الإنتاج الزراعي الإجمالي

3,431.6 (مليون طن) الإنتاج الزراعي الإجمالي (مليون طن) الإنتاج الزراعي الإجمالي 8.0 (مليون طن) الإنتاج الزراعي الإجمالي

2,809.1 (مليون طن) الإنتاج الزراعي الإجمالي (مليون طن) الإنتاج الزراعي الإجمالي 6.6 (مليون طن) الإنتاج الزراعي الإجمالي

2,039.4 (مليون طن) الإنتاج الزراعي الإجمالي (مليون طن) الإنتاج الزراعي الإجمالي

2025		2024		2023		2022		2021		موقوفہ
موقوفہ		موقوفہ		موقوفہ		موقوفہ		موقوفہ		
%	نمبر	%	نمبر	%	نمبر	%	نمبر	%	نمبر	
71.2	32,293.0	65.7	30,643.8	67.0	28,605.5	65.1	27,894.5	64.7	24,036.5	موقوفہ
28.8	13,072.0	34.3	16,023.6	33.0	14,074.8	34.9	14,952.6	35.3	13,108.6	موقوفہ
100	45,365.0	100	46,667.4	100	42,680.3	100	42,847.1	100	37,145.1	موقوفہ


ذہن دہانہ: یہ تمام اعداد و شمار 2023 کے لیے ہیں۔ 4-1 ذریعہ کے تحت فراہم کردہ اعداد و شمار ہیں۔

(صفحہ 172 - 177)

[illegible]

سورۃ 6: اَلَمْ نَجْعَلِ لَكَ خَلْقًا مِّنْ نَّفْسِكَ ۚ اَمْ اَنْتَ اَعْمٰی ۝۱

27

[illegible][illegible][illegible]

మొదటి పాఠము : 8 వ పాఠము

2025	2024	2023	2022	2021	موقوفہ
موقوفہ	موقوفہ	موقوفہ	موقوفہ	موقوفہ	
35,254,895,856	34,449,261,322	32,098,303,043	26,361,093,764	21,353,432,263	موقوفہ
40,525,522,983	44,042,694,651	40,557,750,316	39,992,198,915	32,859,391,652	موقوفہ
(5,270,627,127)	(9,593,433,329)	(8,459,447,273)	(13,631,105,151)	(11,505,959,389)	موقوفہ
-4.3%	-8.5%	-8.1%	-14.3%	-13.8%	موقوفہ
موقوفہ					

[illegible]

۱۳,۶۳۱.۱ (مجموعه روستاها و محله‌های روستایی) (۱۳۹۵)
 ۲,۷۵۴.۷ (مجموعه روستاها و محله‌های روستایی) (۱۳۹۵)
 ۷۸۱.۷ (مجموعه روستاها و محله‌های روستایی) (۱۳۹۵)
 ۱۰۰.۲ (مجموعه روستاها و محله‌های روستایی) (۱۳۹۵)
 ۲۰۲۲ (مجموعه روستاها و محله‌های روستایی) (۱۳۹۵)

تحتوي رصيدة المصارف والبنوك على 3,403.0 (مليون ريال سعودي) جاريات نقدية، و
 صافي المصارف والبنوك 1,540.0 (مليون ريال سعودي) جاريات نقدية.

2023 وسر الرصيد صافي المصارف والبنوك 11,453.4 (مليون ريال سعودي) جاريات نقدية
 (مليون) جاريات نقدية. جاريات نقدية 8,459.4 (مليون) جاريات نقدية
 (مليون ريال سعودي) جاريات نقدية 2,101.1 (مليون ريال سعودي) جاريات نقدية
 (مليون ريال سعودي) جاريات نقدية 871.4 (مليون ريال سعودي) جاريات نقدية
 (مليون ريال سعودي) جاريات نقدية 21.4 (مليون ريال سعودي) جاريات نقدية.

مؤرخة 9: 2022 إلى 2025

2025	2024	2023	2022	
(11,192.4)	(13,163.0)	(11,453.4)	(17,267.8)	المصارف والبنوك
(5,270.6)	(9,593.4)	(8,459.4)	(13,631.1)	صافي المصارف والبنوك
(4,836.6)	(2,615.0)	(2,101.1)	(2,754.7)	جاريات نقدية
(1,082.3)	(944.8)	(871.4)	(781.7)	مصارف أخرى
(2.9)	(9.8)	(21.4)	(100.2)	مصارف أخرى
11,192.4	13,163.0	11,453.4	17,267.8	المصارف والبنوك
2,458.4	4,716.3	4,132.1	3,403.0	صافي المصارف والبنوك
-	-	-	-	صافي المصارف والبنوك
771.0	771.0	771.0	-	جاريات نقدية
-	-	1,542.0	1,542.0	صافي المصارف والبنوك
6,861.3	6,569.0	4,733.7	12,022.1	جاريات نقدية
-	-	-	-	مصارف أخرى
330.7	335.6	274.6	300.6	صافي المصارف والبنوك
771.0	771.0	-	-	جاريات نقدية

تحتوي رصيدة المصارف والبنوك على 3,403.0 (مليون ريال سعودي) جاريات نقدية، و
 صافي المصارف والبنوك 1,540.0 (مليون ريال سعودي) جاريات نقدية.

2023 وسر الرصيد صافي المصارف والبنوك 11,453.4 (مليون ريال سعودي) جاريات نقدية
 (مليون) جاريات نقدية. جاريات نقدية 8,459.4 (مليون) جاريات نقدية
 (مليون ريال سعودي) جاريات نقدية 2,101.1 (مليون ريال سعودي) جاريات نقدية
 (مليون ريال سعودي) جاريات نقدية 871.4 (مليون ريال سعودي) جاريات نقدية
 (مليون ريال سعودي) جاريات نقدية 21.4 (مليون ريال سعودي) جاريات نقدية.

2022-2025 წლის განმავლობაში, საერთო ზრდა შეადგენს 871,4 (არსებითი რაოდენობის მიხედვით) კომპლექსური სასაზღვრო მოსახლეს. 2023 წლის 13 იანვარს, 5,030.9 (არსებითი რაოდენობის მიხედვით) კომპლექსური სასაზღვრო მოსახლე იყო, ხოლო 2025 წლის 13 იანვარს, 500 (არსებითი რაოდენობის მიხედვით) კომპლექსური სასაზღვრო მოსახლე იყო.

[illegible]

2023 წლის აგრეთვე სრულყოფილი წარმოდგენა 101,954 (არაერთი) წლის
სრულყოფილი წარმოდგენა (არაერთი) წლის წარმოდგენა 97.7 (არაერთი) წლის
წარმოდგენა (არაერთი) წლის წარმოდგენა 113,692 წლის წარმოდგენა

[illegible]

التي تدرس الجدول رقم 1 في الملحق 1 من التقرير، والتي توضح أن نسبة التغطية في عام 2021 كانت 32.1%، في حين أن النسبة في عام 2020 كانت 2.5%، مما يشير إلى تحسن كبير في التغطية. كما توضح الجدول رقم 2 في الملحق 2 من التقرير، أن نسبة التغطية في عام 2021 كانت 1.5%، في حين أن النسبة في عام 2020 كانت 0.5%، مما يشير إلى تحسن كبير في التغطية. كما توضح الجدول رقم 3 في الملحق 3 من التقرير، أن نسبة التغطية في عام 2021 كانت 1.5%، في حين أن النسبة في عام 2020 كانت 0.5%، مما يشير إلى تحسن كبير في التغطية. كما توضح الجدول رقم 4 في الملحق 4 من التقرير، أن نسبة التغطية في عام 2021 كانت 1.5%، في حين أن النسبة في عام 2020 كانت 0.5%، مما يشير إلى تحسن كبير في التغطية.

7.1.3. في 2023، تم إجراء تقييم للتغطية في عام 2021، والذي أظهر أن نسبة التغطية كانت 32.1%، في حين أن النسبة في عام 2020 كانت 2.5%، مما يشير إلى تحسن كبير في التغطية. كما توضح الجدول رقم 1 في الملحق 1 من التقرير، أن نسبة التغطية في عام 2021 كانت 1.5%، في حين أن النسبة في عام 2020 كانت 0.5%، مما يشير إلى تحسن كبير في التغطية. كما توضح الجدول رقم 2 في الملحق 2 من التقرير، أن نسبة التغطية في عام 2021 كانت 1.5%، في حين أن النسبة في عام 2020 كانت 0.5%، مما يشير إلى تحسن كبير في التغطية. كما توضح الجدول رقم 3 في الملحق 3 من التقرير، أن نسبة التغطية في عام 2021 كانت 1.5%، في حين أن النسبة في عام 2020 كانت 0.5%، مما يشير إلى تحسن كبير في التغطية.

7.1.4. في 2023، تم إجراء تقييم للتغطية في عام 2021، والذي أظهر أن نسبة التغطية كانت 32.1%، في حين أن النسبة في عام 2020 كانت 2.5%، مما يشير إلى تحسن كبير في التغطية. كما توضح الجدول رقم 1 في الملحق 1 من التقرير، أن نسبة التغطية في عام 2021 كانت 1.5%، في حين أن النسبة في عام 2020 كانت 0.5%، مما يشير إلى تحسن كبير في التغطية. كما توضح الجدول رقم 2 في الملحق 2 من التقرير، أن نسبة التغطية في عام 2021 كانت 1.5%، في حين أن النسبة في عام 2020 كانت 0.5%، مما يشير إلى تحسن كبير في التغطية. كما توضح الجدول رقم 3 في الملحق 3 من التقرير، أن نسبة التغطية في عام 2021 كانت 1.5%، في حين أن النسبة في عام 2020 كانت 0.5%، مما يشير إلى تحسن كبير في التغطية. كما توضح الجدول رقم 4 في الملحق 4 من التقرير، أن نسبة التغطية في عام 2021 كانت 1.5%، في حين أن النسبة في عام 2020 كانت 0.5%، مما يشير إلى تحسن كبير في التغطية.

شماره 11: رتبه‌بندی براساس درصد نمرات دروس تخصصی و عمومی در سال 1396-1397 (درجه اول نمره‌دهی)

مؤشرات	2022	2021	2020	2019	2018	2017	
مؤشر	4,400.7	4,740.7	-10,442.8	90.1	-263.9	-1,115.2	
مؤشر	-2,319.5	-1,179.7	-4,256.9	101.8	86.1	-531.8	
مؤشر	2,081.2	3,561.0	-14,699.7	191.9	-117.8	-1,647.0	

[illegible]

7.1.5. 2020 فوس اررمر سربدرس زرمفوس 6 اررمر 6 عرمرس مومار هومر، روم اررمر 2023

2023 1.7 ()

فَاسْأَلْهُمْ أَسْمَاءَ مَاذَا جَاءَهُمْ قَالُوا جَاءَنَا نَارٌ كَأَنَّهَا كَلْبٌ هَيَّاجٌ شَدِيدٌ فَجَاءَنَا بِهَا كَلْبٌ أَبْصَرُ

[illegible]

768.6 (رَمَّ سَوَّيَا نَوَسْتَرَسُو رَنَرُو خَرَبَرَسُو رَزَرُو) حَوَارِسَر نَمُوذَرَسَر

[illegible][illegible]

Handwritten musical notation on a five-line staff.

مَرْحُومًا مَرْحُومًا؛

زَمَرْ

[illegible]

(تاریخ) ۲۰۲۰ و ۶ شهریور ۱۳۹۹

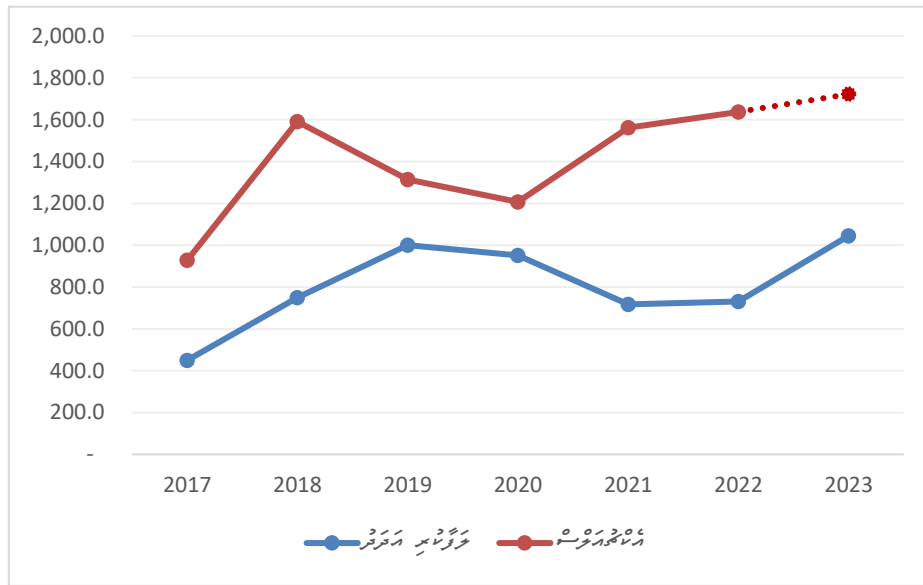
بِسْمِ اللَّهِ الرَّحْمَنِ الرَّحِيمِ 24 (قَدْ خَلَقْنَاكَ مِنْ نَارٍ وَنَارٌ خَلَقَتْكَ) وَخَلَقْنَاكَ مِنْ نَارٍ وَنَارٌ خَلَقَتْكَ

[illegible]

(اِسْمُ بَرِّهِ) بِرُّهُ (مِنْ اِلهِهِ) مِنْ رَحْمَتِهِ (تَرْجُوْهُ) تَرْجُوْهُ

رَوَّحُ الْبَدَنِ كَرِيمٌ ذَا جُنْدٍ لَا يَمُوتُ رَازِقُهُ يُؤْتِي السَّلَامَةَ لَئِنْ دُرِيَ عَلَيْهِ

شكل 3: التغيرات السنوية في إجمالي الناتج المحلي (ج.إ.ن) في العراق (2017-2023)



7.1.8. في عام 2023، انخفض إجمالي الناتج المحلي السنوي في العراق بنسبة 7.1% مقارنة بعام 2022.

في عام 2023، انخفض إجمالي الناتج المحلي السنوي في العراق بنسبة 7.1% مقارنة بعام 2022.

في عام 2023، انخفض إجمالي الناتج المحلي السنوي في العراق بنسبة 7.1% مقارنة بعام 2022.

في عام 2023، انخفض إجمالي الناتج المحلي السنوي في العراق بنسبة 7.1% مقارنة بعام 2022.

في عام 2023، انخفض إجمالي الناتج المحلي السنوي في العراق بنسبة 7.1% مقارنة بعام 2022.

في عام 2023، انخفض إجمالي الناتج المحلي السنوي في العراق بنسبة 7.1% مقارنة بعام 2022.

في عام 2023، انخفض إجمالي الناتج المحلي السنوي في العراق بنسبة 7.1% مقارنة بعام 2022.

في عام 2023، انخفض إجمالي الناتج المحلي السنوي في العراق بنسبة 7.1% مقارنة بعام 2022.

في عام 2023، انخفض إجمالي الناتج المحلي السنوي في العراق بنسبة 7.1% مقارنة بعام 2022.

في عام 2023، انخفض إجمالي الناتج المحلي السنوي في العراق بنسبة 7.1% مقارنة بعام 2022.

في عام 2023، انخفض إجمالي الناتج المحلي السنوي في العراق بنسبة 7.1% مقارنة بعام 2022.

في عام 2023، انخفض إجمالي الناتج المحلي السنوي في العراق بنسبة 7.1% مقارنة بعام 2022.

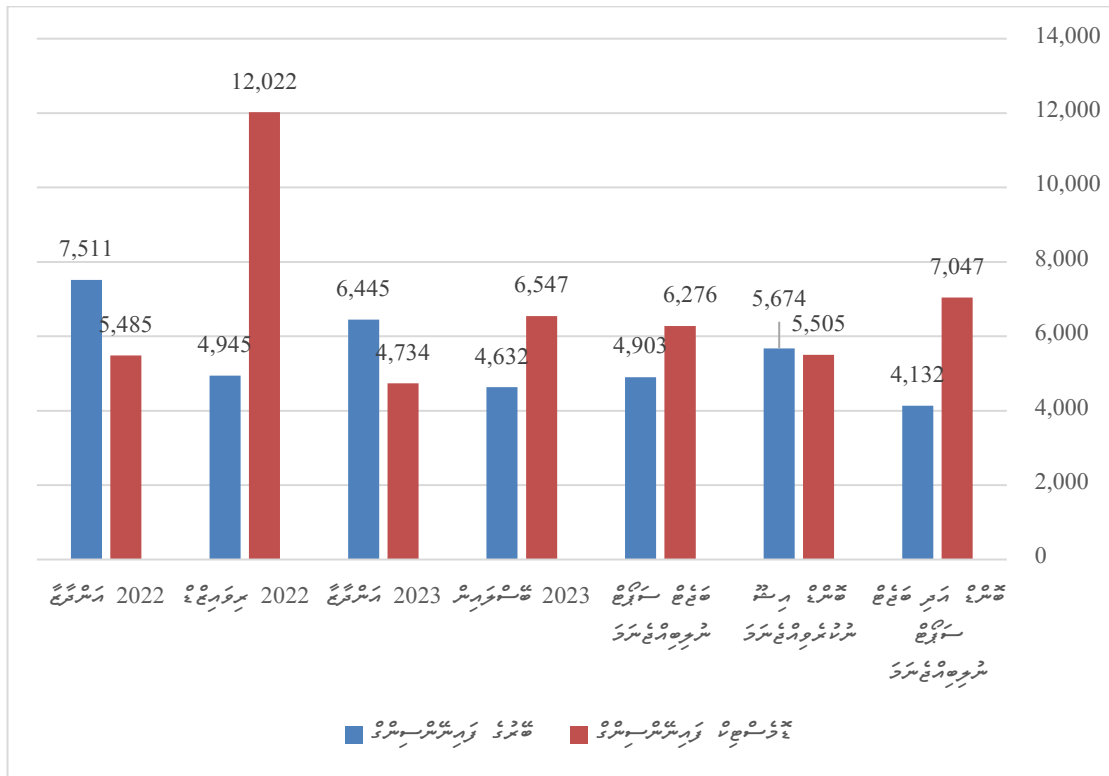
7.1.9. في عام 2023، انخفض إجمالي الناتج المحلي السنوي في العراق بنسبة 7.1% مقارنة بعام 2022.

في عام 2023، انخفض إجمالي الناتج المحلي السنوي في العراق بنسبة 7.1% مقارنة بعام 2022.

في عام 2023، انخفض إجمالي الناتج المحلي السنوي في العراق بنسبة 7.1% مقارنة بعام 2022.

في عام 2023، انخفض إجمالي الناتج المحلي السنوي في العراق بنسبة 7.1% مقارنة بعام 2022.

شكل 4: تكاليف فواتير المياه والكهرباء (بالدينار الليبي)



7.1.13. في 2023، تم إجراء تقييم للتكاليف الشهرية للمياه والكهرباء، حيث تم العثور على أن التكاليف الشهرية للمياه والكهرباء تتراوح بين 4,132 و 7,047 ديناراً ليبياً، مع متوسط التكاليف الشهرية يبلغ 4,903 ديناراً ليبياً. كما تم العثور على أن التكاليف الشهرية للمياه والكهرباء تتراوح بين 4,632 و 6,547 ديناراً ليبياً، مع متوسط التكاليف الشهرية يبلغ 5,505 ديناراً ليبياً. هذا يعني أن التكاليف الشهرية للمياه والكهرباء تتراوح بين 4,132 و 7,047 ديناراً ليبياً، مع متوسط التكاليف الشهرية يبلغ 4,903 ديناراً ليبياً. كما تم العثور على أن التكاليف الشهرية للمياه والكهرباء تتراوح بين 4,632 و 6,547 ديناراً ليبياً، مع متوسط التكاليف الشهرية يبلغ 5,505 ديناراً ليبياً. هذا يعني أن التكاليف الشهرية للمياه والكهرباء تتراوح بين 4,132 و 7,047 ديناراً ليبياً، مع متوسط التكاليف الشهرية يبلغ 4,903 ديناراً ليبياً.

7.1.14. تم إجراء تقييم للتكاليف الشهرية للمياه والكهرباء في 2023، حيث تم العثور على أن التكاليف الشهرية للمياه والكهرباء تتراوح بين 4,132 و 7,047 ديناراً ليبياً، مع متوسط التكاليف الشهرية يبلغ 4,903 ديناراً ليبياً. كما تم العثور على أن التكاليف الشهرية للمياه والكهرباء تتراوح بين 4,632 و 6,547 ديناراً ليبياً، مع متوسط التكاليف الشهرية يبلغ 5,505 ديناراً ليبياً. هذا يعني أن التكاليف الشهرية للمياه والكهرباء تتراوح بين 4,132 و 7,047 ديناراً ليبياً، مع متوسط التكاليف الشهرية يبلغ 4,903 ديناراً ليبياً. كما تم العثور على أن التكاليف الشهرية للمياه والكهرباء تتراوح بين 4,632 و 6,547 ديناراً ليبياً، مع متوسط التكاليف الشهرية يبلغ 5,505 ديناراً ليبياً. هذا يعني أن التكاليف الشهرية للمياه والكهرباء تتراوح بين 4,132 و 7,047 ديناراً ليبياً، مع متوسط التكاليف الشهرية يبلغ 4,903 ديناراً ليبياً.

كما سيتم إجراء المراجعة الميدانية في الفترة من 2026 إلى 2027، في إطار المراجعة السنوية 2026 من أجل
تحديد مدى توافق الممارسات مع المعايير الدولية، وتحديد المجالات التي تحتاج إلى تحسين، وتحديد
الاحتياجات من الموارد البشرية، وتحديد المجالات التي تحتاج إلى تحسين، وتحديد المجالات التي تحتاج إلى تحسين، وتحديد
الاحتياجات من الموارد البشرية، وتحديد المجالات التي تحتاج إلى تحسين، وتحديد المجالات التي تحتاج إلى تحسين، وتحديد
الاحتياجات من الموارد البشرية، وتحديد المجالات التي تحتاج إلى تحسين، وتحديد المجالات التي تحتاج إلى تحسين، وتحديد

ملحق 2: نتائج المراجعة

7.1.21. سيتم إجراء المراجعة السنوية في الفترة من 2026 إلى 2027، في إطار المراجعة السنوية 2026 من أجل
تحديد مدى توافق الممارسات مع المعايير الدولية، وتحديد المجالات التي تحتاج إلى تحسين، وتحديد
الاحتياجات من الموارد البشرية، وتحديد المجالات التي تحتاج إلى تحسين، وتحديد المجالات التي تحتاج إلى تحسين، وتحديد
الاحتياجات من الموارد البشرية، وتحديد المجالات التي تحتاج إلى تحسين، وتحديد المجالات التي تحتاج إلى تحسين، وتحديد

7.1.22. تم إجراء المراجعة السنوية في الفترة من 2026 إلى 2027، في إطار المراجعة السنوية 2026 من أجل
تحديد مدى توافق الممارسات مع المعايير الدولية، وتحديد المجالات التي تحتاج إلى تحسين، وتحديد
الاحتياجات من الموارد البشرية، وتحديد المجالات التي تحتاج إلى تحسين، وتحديد المجالات التي تحتاج إلى تحسين، وتحديد
الاحتياجات من الموارد البشرية، وتحديد المجالات التي تحتاج إلى تحسين، وتحديد المجالات التي تحتاج إلى تحسين، وتحديد

7.1.23. تم إجراء المراجعة السنوية في الفترة من 2026 إلى 2027، في إطار المراجعة السنوية 2026 من أجل
تحديد مدى توافق الممارسات مع المعايير الدولية، وتحديد المجالات التي تحتاج إلى تحسين، وتحديد
الاحتياجات من الموارد البشرية، وتحديد المجالات التي تحتاج إلى تحسين، وتحديد المجالات التي تحتاج إلى تحسين، وتحديد
الاحتياجات من الموارد البشرية، وتحديد المجالات التي تحتاج إلى تحسين، وتحديد المجالات التي تحتاج إلى تحسين، وتحديد

[illegible][illegible][illegible]

[illegible][illegible]

2025	2024	2023	
4,665.4	4,242.0	3,654.1	في ٢٠٢٥، ٢٠٢٤ و ٢٠٢٣
1,205.1	1,140.1	973.3	في ٨ من ٢٠٢٥، ٢٠٢٤ و ٢٠٢٣
3,460.3	3,101.9	2,680.8	في ١٦ من ٢٠٢٥، ٢٠٢٤ و ٢٠٢٣

53

تحت عنوان 2: التغييرات في الخطة
بما يخص

تجربة: 3: تجربة في مجال التعليم
تجربة في مجال التعليم

Handwritten signature



٤: لا ديجس هاجعس دسرس هاجعس
دسرس هاجعس دسرس هاجعس
دسرس هاجعس دسرس هاجعس

مراجعة 5: في ضوء هاتين الفقرتين، يرجى
مراجعة هاتين الفقرتين في ضوء الفقرتين
التي ذكرتها

الحمد لله الذي هدانا لهذا
ما كنا لنهتدي لولا أن هدانا الله

الحمد لله الذي هدانا لهذا
ما كنا لنهتدي لولا أن هدانا الله