



15 دسمبر 2021

سرپرست: PER-2021-4(D)

سرپرست - لاہور
سرپرست - اسلام آباد
سرپرست - کراچی
سرپرست - سکس



آڈیٹر جنرل پاکستان

AUDITOR GENERAL'S OFFICE

فهرست

i		فهرست
1		1. کلمات
3		2. الفبا
6		3. الفبا و کلمات
6		3.1 کلمات
6		3.1.1 کلمات
8		3.1.2 کلمات
15		3.1.3 کلمات
18		3.1.4 کلمات
19		3.2 کلمات
19		3.2.1 کلمات
20		3.2.2 کلمات
22		الفبا 1: الفبا
22		الفبا 2: الفبا

ދިވެހިރާއްޖޭގެ ޖެނެރަލް އޮފީސް ގެ ސަރުކާރުގެ ދަރަނޫން ހިސާބުގެ ހިތަވުނު ފުރިހަމަކުރުގެ ބޭނުމެއްގައި
ދިވެހިރާއްޖޭގެ ޖެނެރަލް އޮފީސް ގެ ދަށުން

1. ސަލާމަތު

މި ރިޕޯޓުގެ ބޭނުން ގެންދާ ދިވެހިރާއްޖޭގެ ޖެނެރަލް އޮފީސް ގެ ސަރުކާރުގެ ދަރަނޫން ހިސާބުގެ ހިތަވުނު ފުރިހަމަކުރުގެ ބޭނުމެއްގައި 2007/4 (އެޕްރީލް ޖޫން) ގެ 4 ވަނަ ގަޑިއިރު ފަށައިގެން ދަރަނޫން ހިސާބުގެ ހިތަވުނު ފުރިހަމަކުރުގެ ބޭނުމެއްގައި ދިވެހިރާއްޖޭގެ ޖެނެރަލް އޮފީސް ގެ ދަށުން ފުރިހަމަކުރުގެ ބޭނުމެއްގައި 213 ވަނަ ގަޑިއިރު ފަށައިގެން ދަރަނޫން ހިސާބުގެ ހިތަވުނު ފުރިހަމަކުރުގެ ބޭނުމެއްގައި ދިވެހިރާއްޖޭގެ ޖެނެރަލް އޮފީސް ގެ ސަރުކާރުގެ ދަރަނޫން ހިސާބުގެ ހިތަވުނު ފުރިހަމަކުރުގެ ބޭނުމެއްގައި www.audit.gov.mv ގެ ސަރުކާރުގެ ދަރަނޫން ހިސާބުގެ ހިތަވުނު ފުރިހަމަކުރުގެ ބޭނުމެއްގައި.

މި ރިޕޯޓުގެ ބޭނުން ގެންދާ ދިވެހިރާއްޖޭގެ ޖެނެރަލް އޮފީސް ގެ ސަރުކާރުގެ ދަރަނޫން ހިސާބުގެ ހިތަވުނު ފުރިހަމަކުރުގެ ބޭނުމެއްގައި (އެޕްރީލް ޖޫން) ގެ 4 ވަނަ ގަޑިއިރު ފަށައިގެން ދަރަނޫން ހިސާބުގެ ހިތަވުނު ފުރިހަމަކުރުގެ ބޭނުމެއްގައި ދިވެހިރާއްޖޭގެ ޖެނެރަލް އޮފީސް ގެ ސަރުކާރުގެ ދަރަނޫން ހިސާބުގެ ހިތަވުނު ފުރިހަމަކުރުގެ ބޭނުމެއްގައި.

އެޕްރީލް ޖޫން 2007

މި ރިޕޯޓުގެ ބޭނުން ގެންދާ ދިވެހިރާއްޖޭގެ ޖެނެރަލް އޮފީސް ގެ ސަރުކާރުގެ ދަރަނޫން ހިސާބުގެ ހިތަވުނު ފުރިހަމަކުރުގެ ބޭނުމެއްގައި 2007/4 (އެޕްރީލް ޖޫން) ގެ 4 ވަނަ ގަޑިއިރު ފަށައިގެން ދަރަނޫން ހިސާބުގެ ހިތަވުނު ފުރިހަމަކުރުގެ ބޭނުމެއްގައި ދިވެހިރާއްޖޭގެ ޖެނެރަލް އޮފީސް ގެ ސަރުކާރުގެ ދަރަނޫން ހިސާބުގެ ހިތަވުނު ފުރިހަމަކުރުގެ ބޭނުމެއްގައި.

މި ރިޕޯޓުގެ ބޭނުން ގެންދާ ދިވެހިރާއްޖޭގެ ޖެނެރަލް އޮފީސް ގެ ސަރުކާރުގެ ދަރަނޫން ހިސާބުގެ ހިތަވުނު ފުރިހަމަކުރުގެ ބޭނުމެއްގައި 2007/4 (އެޕްރީލް ޖޫން) ގެ 4 ވަނަ ގަޑިއިރު ފަށައިގެން ދަރަނޫން ހިސާބުގެ ހިތަވުނު ފުރިހަމަކުރުގެ ބޭނުމެއްގައި ދިވެހިރާއްޖޭގެ ޖެނެރަލް އޮފީސް ގެ ސަރުކާރުގެ ދަރަނޫން ހިސާބުގެ ހިތަވުނު ފުރިހަމަކުރުގެ ބޭނުމެއްގައި.

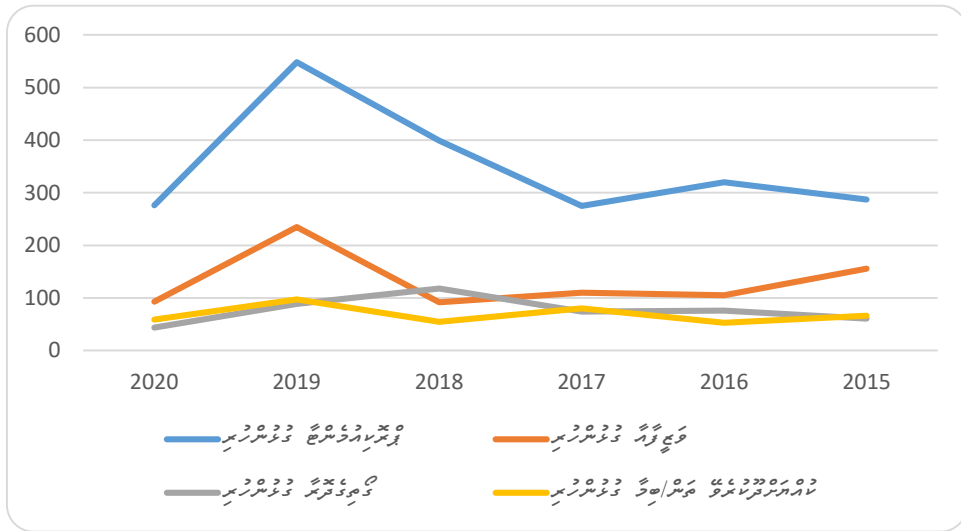
އެޕްރީލް ޖޫން 2007 ގެ ސަރުކާރުގެ ދަރަނޫން ހިސާބުގެ ހިތަވުނު ފުރިހަމަކުރުގެ ބޭނުމެއްގައި

މި ރިޕޯޓުގެ ބޭނުން ގެންދާ ދިވެހިރާއްޖޭގެ ޖެނެރަލް އޮފީސް ގެ ސަރުކާރުގެ ދަރަނޫން ހިސާބުގެ ހިތަވުނު ފުރިހަމަކުރުގެ ބޭނުމެއްގައި 2007/4 (އެޕްރީލް ޖޫން) ގެ 4 ވަނަ ގަޑިއިރު ފަށައިގެން ދަރަނޫން ހިސާބުގެ ހިތަވުނު ފުރިހަމަކުރުގެ ބޭނުމެއްގައި ދިވެހިރާއްޖޭގެ ޖެނެރަލް އޮފީސް ގެ ސަރުކާރުގެ ދަރަނޫން ހިސާބުގެ ހިތަވުނު ފުރިހަމަކުރުގެ ބޭނުމެއްގައި.



درستی	2020	2019	2018	2017	2016	2015	درستی
37%	276	548	399	275	320	287	تعمیرات و نگهداری
14%	93	235	92	110	105	156	تعمیرات
8%	44	89	118	74	76	61	تعمیرات و نگهداری
7%	59	97	55	80	53	66	نگهداری و تعمیرات
3%	35	58	63	-	-	-	تعمیرات و نگهداری
2%	14	33	56	-	-	-	تعمیرات و نگهداری
1%	7	12	4	9	12	5	نگهداری و تعمیرات
1%	9	35	11	-	-	-	تعمیرات و نگهداری
1%	3	25	23	-	-	-	تعمیرات و نگهداری
0%	2	12	5	-	-	-	تعمیرات و نگهداری
0%	2	3	0	-	-	-	تعمیرات و نگهداری
25%	115	250	164	271	354	280	تعمیرات
	659	1397	990	819	920	855	جمع

توضیح: 2015، 2016 و 2017 سالهای مورد بررسی، در صورتی که در سالهای مذکور بودجههای اختصاصی برای تعمیرات و نگهداری در بودجههای اختصاصی آنها منظور شده باشد. در صورتی که بودجه تعمیرات و نگهداری در بودجههای اختصاصی آنها منظور نشده باشد، این بخش از بودجه آنها در سایر بخشها نیز درج شده است. "تعمیرات و نگهداری" نام یکی از بخشهای بودجه است.



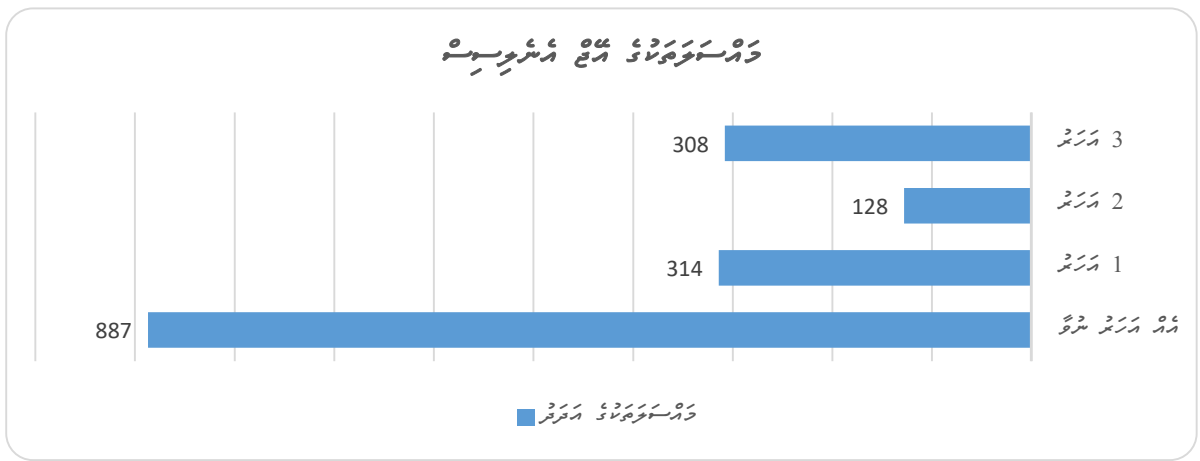
توضیح: تعداد سطرهای بودجه و سطرهای درج شده در بودجههای اختصاصی هر یک از بخشهای بودجه در این نمودار نشان داده شده است.



75% 1% 100% 23

75% 1% 100% 23			%	10	2	2	2	2	1	1	23
3	2	1									
241	12	3	43%	10	2	2	2	2	1	1	23
332	3	4	9%	2	2	2	2	1	1	1	23
535	15	4	9%	2	2	2	2	1	1	1	23
677	15	4	9%	2	2	2	2	1	1	1	23
228	4	2	9%	2	2	2	2	1	1	1	23
894	6	-	9%	2	2	2	2	1	1	1	23
377	3	2	4%	1	2	2	2	1	1	1	23
381	2	6	4%	1	2	2	2	1	1	1	23
148	-	1	4%	1	2	2	2	1	1	1	23
321	7	3	100%	23	2	2	2	1	1	1	23

887 308 128 314 3



887 308 128 314 3

1. **تعمیرات**

تعمیرات کے لیے 2019 میں 1029 کروڑ روپے کی بجٹ کی منظوری دی گئی تھی۔

8	تعمیرات کے لیے
876	تعمیرات کے لیے
145	تعمیرات کے لیے
1029	مجموعی

2019 میں 2297 کروڑ روپے (ایسٹیمٹس کے تحت) کی بجٹ کی منظوری دی گئی تھی۔ 76% (1736 کروڑ روپے) کی منظوری دی گئی تھی۔

%	2019	%	2018	
	1436		1387	تعمیرات کے لیے
86%	(1231)	84%	(1163)	تعمیرات کے لیے
	1703		1975	تعمیرات کے لیے
41%	(706)	39%	(763)	تعمیرات کے لیے

2019 میں 1703 کروڑ روپے کی بجٹ کی منظوری دی گئی تھی۔ 41% (706 کروڑ روپے) کی منظوری دی گئی تھی۔

تعمیرات کے لیے	تعمیرات کے لیے	تعمیرات کے لیے	تعمیرات کے لیے
3 کروڑ روپے	2	135	19%
6 کروڑ روپے	1	410	58%
6 کروڑ روپے	2	156	22%
مجموعی	5	701	100%

2019 میں 1436 کروڑ روپے کی بجٹ کی منظوری دی گئی تھی۔ 86% (1231 کروڑ روپے) کی منظوری دی گئی تھی۔

تعمیرات کے لیے	تعمیرات کے لیے	تعمیرات کے لیے	تعمیرات کے لیے
1 کروڑ روپے	9	978	80%
2 کروڑ روپے	40	132	14%
2 کروڑ روپے	32	40	6%
مجموعی	81	1150	100%

تعمیرات کے لیے 2019 میں 1029 کروڑ روپے کی بجٹ کی منظوری دی گئی تھی۔



ትኩረት ለማድረግ ለገንዘብ አጠቃቀም ስርዓት ለማረጋገጥ ይህን ድርጅት ለማጠቃለል ይጠቀማል።
 የገንዘብ አጠቃቀም ስርዓት ለማረጋገጥ ይህን ድርጅት ለማጠቃለል ይጠቀማል።

ደረጃ	የሰነድ ቁጥር	የገንዘብ አጠቃቀም ስርዓት
2015	2005	105
2016	1464	47
2017	957	30
2018	2448	76
2019	3161	84

የሰነድ ቁጥር ደረጃ

- (ሀ) የሰነድ ቁጥር ደረጃ ለገንዘብ አጠቃቀም ስርዓት ለማረጋገጥ ይጠቀማል።
- (ለ) የሰነድ ቁጥር ደረጃ ለገንዘብ አጠቃቀም ስርዓት ለማረጋገጥ ይጠቀማል።

3.2 የሰነድ ቁጥር ደረጃ ለገንዘብ አጠቃቀም ስርዓት ለማረጋገጥ ይጠቀማል

የሰነድ ቁጥር ደረጃ ለገንዘብ አጠቃቀም ስርዓት ለማረጋገጥ ይጠቀማል።

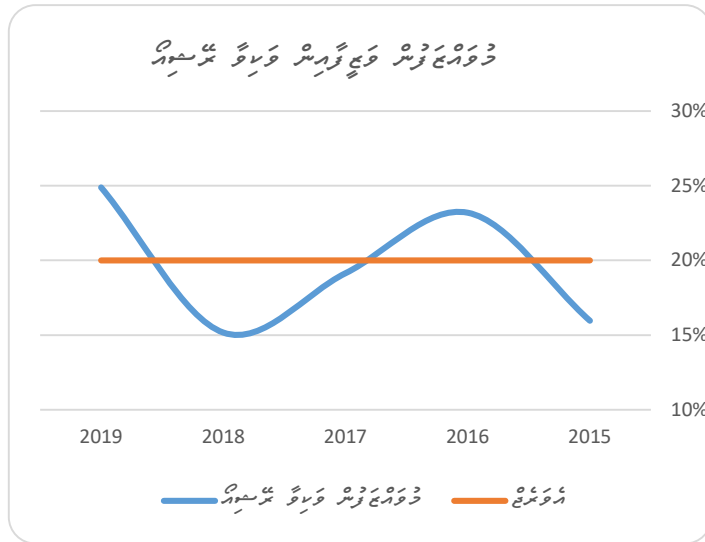
- የሰነድ ቁጥር ደረጃ ለገንዘብ አጠቃቀም ስርዓት ለማረጋገጥ ይጠቀማል።
- የሰነድ ቁጥር ደረጃ ለገንዘብ አጠቃቀም ስርዓት ለማረጋገጥ ይጠቀማል።

3.2.1 የሰነድ ቁጥር ደረጃ ለገንዘብ አጠቃቀም ስርዓት ለማረጋገጥ ይጠቀማል

(ሀ) የሰነድ ቁጥር ደረጃ ለገንዘብ አጠቃቀም ስርዓት ለማረጋገጥ ይጠቀማል።

የሰነድ ቁጥር ደረጃ ለገንዘብ አጠቃቀም ስርዓት ለማረጋገጥ ይጠቀማል።





Source: Government of Maldives

(a) Government Employees in the Public Sector

The Government of Maldives is committed to maintaining a high level of efficiency and effectiveness in its public sector. This is achieved through the implementation of various reforms and measures aimed at improving the performance of government employees. The percentage of government employees in the public sector has fluctuated over the period from 2015 to 2019, with a notable peak in 2016 and a low in 2018. The overall trend shows a slight increase from 2019 compared to 2018, but it remains below the 20% target line.

Category	Percentage
Government Employees	43%
Non-Government Employees	39%
Other	9%
Contractors	4%
Private Sector	6%

Source: 30 September 2020


The data indicates that a significant portion of the workforce is employed by the government, while a smaller portion is employed by non-government entities. The presence of contractors and private sector employees suggests a diverse employment structure. The 2019 data shows a 43% share for government employees, which is a decrease from the 2016 peak but still represents a substantial part of the total workforce.

3.2.2 Government Employees in the Public Sector

(a) Government Employees in the Public Sector

The Government of Maldives is committed to maintaining a high level of efficiency and effectiveness in its public sector. This is achieved through the implementation of various reforms and measures aimed at improving the performance of government employees. The percentage of government employees in the public sector has fluctuated over the period from 2015 to 2019, with a notable peak in 2016 and a low in 2018. The overall trend shows a slight increase from 2019 compared to 2018, but it remains below the 20% target line.





تشیجی حوڤو ډیرو، مځو ډیرو ډیرو ډیرو
ډیرو، ډیرو ډیرو ډیرو
ډیرو: 332 3939
ډیرو: info@audit.gov.mv
www.audit.gov.mv